

CATÁLOGO

MUEBLES METÁLICOS Y TAPIZADOS




2025



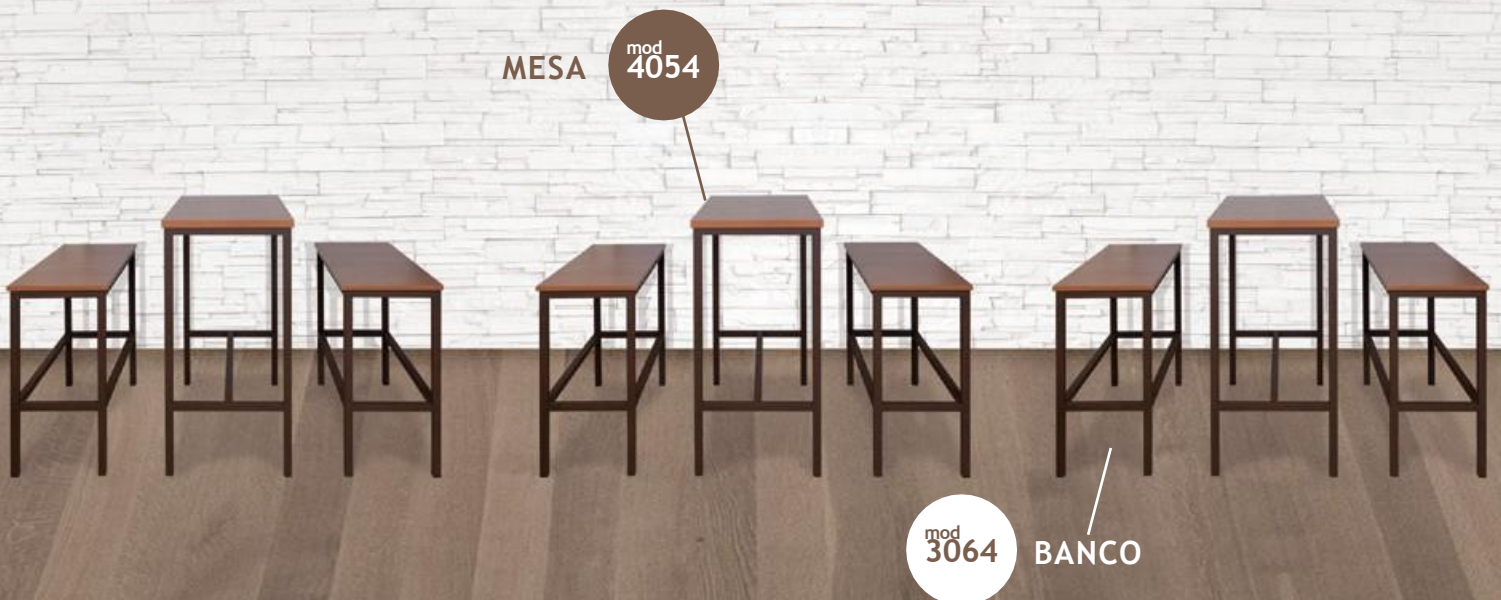


ÍNDICE

colecciones

	Sillas	1
	Sillones	23
	Taburetes	30
	Madera	53
	Mesas	56
	Sillones y Módulos Tapizados	74
	Geriatría	82
	Pintura, Tapizados y Tableros	93

*Precios válidos salvo error de impresión o fin de existencias.





mod
1.086

estructura
Tubo Acero Conificado 20 mm &

CON COSTURA

		Pintura	
		Estándar	Especial
Tapizada	Grupo 1	107.60	111.80
	Grupo 2	112.80	117.00

*La pintura CROMO y DORADA tienen un incremento de 6€ sobre pintura estándar

mod
1.076

estructura
Tubo Acero Conificado

		Pintura	
		Estándar	Especial
Tapizada	Grupo 1	138.70	142.80
	Grupo 2	153.00	157.10

*La pintura CROMO y DORADA tienen un incremento de 6€ sobre pintura estándar



mod
1.086

estructura
Tubo 20 mm ø

SIN COSTURA

		Pintura	
		Estándar	Especial
Tapizada	Grupo 1	97.30	101.40
	Grupo 2	103.40	107.50

*La pintura CROMO y DORADA tienen un incremento de 6€ sobre pintura estándar



mod
001

estructura
Tubo acero 25 mm ø

	Pintura	
	Estándar	Especial
Asiento madera pino barnizado	71.10	78.70
Asiento madera pino lacado	80.00	84.20

*La pintura CROMO y DORADA tienen un incremento de 6€ sobre pintura estándar

*Posibilidad RESPALDO PERSONALIZADO



mod
1.001

estructura
Tubo acero 25 mm ø

		Pintura	
		Estándar	Especial
Tapizada	Grupo 1	70.00	74.20
	Grupo 2	74.20	78.30

*La pintura CROMO y DORADA tienen un incremento de 6€ sobre pintura estándar





estructura
Tubo acero 25 mm ø

		Pintura	
		Estándar	Especial
Tapizada	Grupo 1	84.60	88.80
	Grupo 2	91.00	95.10

*La pintura CROMO y DORADA tienen un incremento de 6€ sobre pintura estándar



estructura
Tubo acero 25 mm ø
ASIENTO Y RESPALDO D. M.
RECHAPADO HAYA

	Pintura	
	Estándar	Especial
Asiento y respaldo barnizado	84.60	88.80
Asiento y respaldo lacado	91.00	95.10

*La pintura CROMO y DORADA tienen un incremento de 6€ sobre pintura estándar



mod.
1.070

estructura
Tubo acero 25 mm ø

	Pintura	
	Estándar	Especial
Asiento madera pino barnizado	80.70	84.90
Asiento madera pino lacado	86.30	90.40
Tapizada	Grupo 1	80.70
	Grupo 2	86.30
Asiento chapa metálica	80.70	84.90

*La pintura CROMO y DORADA tienen un incremento de 6€ sobre pintura estándar





mod
1.000

estructura
Tubo acero 25 mm ø

	Pintura	
	Estándar	Especial
Asiento madera pino barnizado	76.60	80.70
Asiento madera pino lacado	82.10	86.30

*La pintura CROMO y DORADA tienen un incremento de 6€ sobre pintura estándar

mod
1.000

estructura
Tubo acero 25 mm ø

		Pintura	
		Estándar	Especial
Tapizada	Grupo 1	72.10	76.20
	Grupo 2	76.20	80.40

*La pintura CROMO y DORADA tienen un incremento de 6€ sobre pintura estándar



mod
1.004

estructura
Tubo acero 25 mm ø

ASIENTO Y RESPALDO TAPIZADO

		Pintura	
		Estándar	Especial
Tapizada	Grupo 1	84.60	88.80
	Grupo 2	91.00	95.10

*La pintura CROMO y DORADA tienen un incremento de 6€ sobre pintura estándar



mod
1.006

estructura
Tubo acero 25 mm ø

ASIENTO Y RESPALDO D.M.
RECHAPADO HAYA

	Pintura	
	Estándar	Especial
Asiento madera pino barnizado	84.60	88.80
Asiento madera pino lacado	91.00	95.10

*La pintura CROMO y DORADA tienen un incremento de 6€ sobre pintura estándar





mod
1.005

estructura
Tubo acero 25 mm ø

		Pintura	
		Estándar	Especial
Tapizada	Grupo 1	70.00	74.20
	Grupo 2	74.20	78.30
Asiento de madera barnizado		74.20	78.30
Asiento de madera lacado		79.70	83.60

*La pintura CROMO y DORADA tienen un incremento de 6€ sobre pintura estándar

*Posibilidad RESPALDO PERSONALIZADO

mod
1.008

estructura
Tubo acero 25 mm ø

		Pintura	
		Estándar	Especial
Tapizada	Grupo 1	70.00	74.20
	Grupo 2	74.20	78.30
Asiento de madera barnizado		74.20	78.30
Asiento de madera lacado		79.70	83.60

*La pintura CROMO y DORADA tienen un incremento de 6€ sobre pintura estándar

*Posibilidad RESPALDO PERSONALIZADO



mod
1.007

estructura
Tubo acero 25 mm ø

		Pintura	
		Estándar	Especial
Tapizada	Grupo 1	70.00	74.20
	Grupo 2	74.20	78.30
Asiento D.M. barnizado		74.20	78.30
Asiento D.M. lacado		79.70	83.60

*La pintura CROMO y DORADA tienen un incremento de 6€ sobre pintura estándar



mod
1.009

estructura
Tubo acero 25 mm ø

		Pintura	
		Estándar	Especial
Tapizada	Grupo 1	65.80	69.90
	Grupo 2	70.00	74.20
Asiento D.M. barnizado		70.00	74.20
Asiento D.M. lacado		75.60	79.70

*La pintura CROMO y DORADA tienen un incremento de 6€ sobre pintura estándar





mod.
1.031

estructura
Tubo acero 25 mm ø

ASIENTO Y RESPALDO TAPIZADO

		Pintura	
		Estándar	Especial
Tapizada	Grupo 1	88.80	93.00
	Grupo 2	95.10	99.20



mod.
1.058

mod.
1.030

estructura
Tubo acero 25 mm ø

		Pintura	
		Estándar	Especial
Tapizada	Grupo 1	75.30	79.40
	Grupo 2	79.50	83.60

*La pintura CROMO y DORADA tienen un incremento de 6€ sobre pintura estándar

*Posibilidad RESPALDO PERSONALIZADO



mod
1.037

estructura
Tubo acero 20 x 20 mm

		Pintura	
		Estándar	Especial
Tapizada	Grupo 1	89.00	92.50
	Grupo 2	100.50	104.00

*La pintura CROMO y DORADA tienen un incremento de 6€ sobre pintura estándar



mod
1.039

estructura
Tubo acero 20 x 20 mm

		Pintura	
		Estándar	Especial
Tapizada	Grupo 1	73.50	75.80
	Grupo 2	87.30	89.60

*La pintura CROMO y DORADA tienen un incremento de 6€ sobre pintura estándar



mod
1.038

estructura
Tubo acero 20 x 20 mm

		Pintura	
		Estándar	Especial
Tapizada	Grupo 1	89.00	92.50
	Grupo 2	100.50	104.00

*La pintura CROMO y DORADA tienen un incremento de 6€ sobre pintura estándar



mod
1.087

estructura
Tubo acero 20 mm ø

PLEGABLE

	Pintura	
	Estándar	Especial
Respaldo y asiento chapa	79.70	83.80

*La pintura CROMO y DORADA tienen un incremento de 6€ sobre pintura estándar



mod
1.059

estructura
Tubo acero 25 mm ø

	Pintura	
	Estándar	Especial
Asiento chapa liso	59.80	62.10

*La pintura CROMO y DORADA tienen un incremento de 6€ sobre pintura estándar



mod.
1.010

estructura
Tubo acero 20 x 20 mm

	Pintura	
	Estándar	Especial
Asiento y respaldo DM barnizado	86.90	91.10
Asiento y respaldo DM lacado	93.30	97.40

*La pintura CROMO y DORADA tienen un incremento de 6€ sobre pintura estándar



mod.
1.011

estructura
Tubo acero 20 x 20 mm

	Pintura	
	Estándar	Especial
Asiento y respaldo DM barnizado	86.90	91.10
Asiento y respaldo DM lacado	93.30	97.40

*La pintura CROMO y DORADA tienen un incremento de 6€ sobre pintura estándar





mod
1.072

estructura
Tubo acero 20 x 20 mm

	Pintura	
	Estándar	Especial
Madera rechapada haya barnizada	109.70	113.90
Madera rechapada haya lacada	123.50	127.70

*La pintura CROMO y DORADA tienen un incremento de 6€ sobre pintura estándar

mod
1.055

estructura
Tubo acero conificado

	Pintura	
	Estándar	Especial
Madera rechapada haya barnizada	118.50	122.60
Madera rechapada haya lacada	132.30	136.40
Carcasa formica	150.10	154.20

*La pintura CROMO y DORADA tienen un incremento de 6€ sobre pintura estándar



mod
1.072

estructura
Tubo acero 20 x 20 mm

	Pintura	
	Estándar	Especial
Carcasa formica	140.80	144.90

*La pintura CROMO y DORADA tienen un incremento de 6€ sobre pintura estándar



mod.
1.071

estructura
Tubo acero 20 x 20 mm

		Pintura	
		Estándar	Especial
Tapizada	Grupo 1	73.10	77.30
	Grupo 2	77.30	81.50
Asiento de madera barnizado		77.30	81.50
Asiento de madera lacado		82.80	87.00

*La pintura CROMO y DORADA tienen un incremento de 6€ sobre pintura estándar



mod.
1.014

estructura
Tubo acero 20 x 20 mm

		Pintura	
		Estándar	Especial
Tapizada	Grupo 1	73.10	77.30
	Grupo 2	77.30	81.50
Asiento DM barnizado		77.30	81.50
Asiento DM lacado		82.80	87.00

*La pintura CROMO y DORADA tienen un incremento de 6€ sobre pintura estándar





mod
1.027

estructura
Tubo acero 22 mm ø

	Pintura	
	Estándar	Especial
Asiento Integral	62.10	64.40

*La pintura CROMO y DORADA tienen un incremento de 6€ sobre pintura estándar

mod
1.028

estructura
Tubo acero 22 mm ø

		Pintura	
		Estándar	Especial
Tapizada	Grupo 1	58.70	61.00
	Grupo 2	62.10	64.40

*La pintura CROMO y DORADA tienen un incremento de 6€ sobre pintura estándar



mod
1.029

estructura
Tubo acero 22 mm ø

	Pintura	
	Estándar	Especial
Asiento rejilla metálica	59.80	62.10
Asiento DM barnizado	63.30	67.40
Asiento DM lacado	68.80	72.90

*La pintura CROMO y DORADA tienen un incremento de 6€ sobre pintura estándar



mod.
1.024

estructura
Tubo acero 22 mm ø

		Pintura	
		Estándar	Especial
Tapizada	Grupo 1	58.70	61.00
	Grupo 2	62.10	64.40
Asiento DM barnizado		63.30	67.40
Asiento DM lacado		68.80	72.90

*La pintura CROMO y DORADA tienen un incremento de 6€ sobre pintura estándar



mod.
1.026

estructura
Tubo acero 22 mm ø

	Pintura	
	Estándar	Especial
Asiento rejilla mejilla	59.80	62.10

*La pintura CROMO y DORADA tienen un incremento de 6€ sobre pintura estándar



mod.
1.023

estructura
Tubo acero 22 mm ø

	Pintura	
	Estándar	Especial
Asiento Integral	62.10	64.40

*La pintura CROMO y DORADA tienen un incremento de 6€ sobre pintura estándar





mod
1.036

estructura
Tubo acero 30 x 30 mm

ALTURA 45 cm

		Pintura	
		Estándar	Especial
Tapizada	Grupo 1	77.60	79.90
	Grupo 2	91.40	93.70

*La pintura CROMO y DORADA tienen un incremento de 6€ sobre pintura estándar

mod
1.035

estructura
Tubo acero 30 x 30 mm

ALTURA 45 cm

		Pintura	
		Estándar	Especial
Tapizada	Grupo 1	106.60	110.70
	Grupo 2	120.80	124.90

*La pintura CROMO y DORADA tienen un incremento de 6€ sobre pintura estándar



mod
1.033

estructura
Tubo acero 30 x 30 mm

ALTURA 45 cm

		Pintura	
		Estándar	Especial
Tapizada	Grupo 1	77.60	79.90
	Grupo 2	91.40	93.70

*La pintura CROMO y DORADA tienen un incremento de 6€ sobre pintura estándar



mod
1.080

estructura
Tubo acero conificado

ALTURA 45 cm

		Pintura	
		Estándar	Especial
Tapizada	Grupo 1	98.30	102.50
	Grupo 2	112.10	116.30

*La pintura CROMO y DORADA tienen un incremento de 6€ sobre pintura estándar



mod
1.081

estructura
Tubo acero 20 mm ø

ALTURA 45 cm



		Pintura	
		Estándar	Especial
Tapizada	Grupo 1	75.30	79.50
	Grupo 2	86.80	91.00

*La pintura CROMO y DORADA tienen un incremento de 6€ sobre pintura estándar

mod
1.034

estructura
Tubo acero 40 mm ø

ALTURA 45 cm

		Pintura	
		Estándar	Especial
Tapizada	Grupo 1	77.60	79.90
	Grupo 2	91.40	93.70





mod
3.030

estructura
Tubo acero 20 x 20 mm

ALTURA 45 cm

	Pintura	
	Estándar	Especial
Asiento compacto	86.90	91.10

*La pintura CROMO y DORADA tienen un incremento de 6€ sobre pintura estándar

mod
3.015

estructura
Tubo acero 25 mm ø

ALTURA 45 cm

		Pintura	
		Estándar	Especial
Tapizada	Grupo 1	69.00	73.60
	Grupo 2	73.60	77.10

*La pintura CROMO y DORADA tienen un incremento de 6€ sobre pintura estándar



mod
3.032

estructura
Tubo acero 25 mm ø

ALTURA 45 cm

	Pintura	
	Estándar	Especial
Asiento madera barnizado	53.80	58.00
Asiento madera lacado	59.20	63.40

*La pintura CROMO y DORADA tienen un incremento de 6€ sobre pintura estándar



mod
1.068

estructura
Tubo acero 22 mm ø

	Pintura	
	Estándar	Especial
Respaldo y asiento chapa lisa	74.10	78.20

*La pintura CROMO y DORADA tienen un incremento de 6€ sobre pintura estándar



mod
1.067

estructura
Tubo acero 22 mm ø



		Pintura	
		Estándar	Especial
Tapizada	Grupo 1	81.70	86.30
	Grupo 2	88.60	93.20
Asiento madera barnizado		110.40	115.00
Asiento madera lacado		115.00	119.60

*La pintura CROMO y DORADA tienen un incremento de 6€ sobre pintura estándar

mod
1.066

estructura
Tubo acero 22 mm ø

	Pintura	
	Estándar	Especial
Respaldo y asiento chapa lacada	74.10	78.20

*La pintura CROMO y DORADA tienen un incremento de 6€ sobre pintura estándar





mod
1.085

estructura
Tubo acero 25 mm ø

		Pintura	
		Estándar	Especial
Tapizada	Grupo 1	113.90	118.00
	Grupo 2	120.10	124.20

*La pintura CROMO y DORADA tienen un incremento de 6€ sobre pintura estándar

mod
1.078

estructura
Tubo acero 20 mm ø

		Pintura	
		Estándar	Especial
Tapizada	Grupo 1	110.40	114.40
	Grupo 2	136.90	140.30

*La pintura CROMO y DORADA tienen un incremento de 6€ sobre pintura estándar



mod
1.069

estructura
Tubo acero 20 x 20 mm

		Pintura	
		Estándar	Especial
Tapizada	Grupo 1	100.50	104.70
	Grupo 2	112.00	122.40

*La pintura CROMO y DORADA tienen un incremento de 6€ sobre pintura estándar



mod.
1.073

estructura
Tubo acero 22 mm ø
RESPALDO CHAPA ACERO

		Pintura	
		Estándar	Especial
Tapizada	Grupo 1	76.60	80.70
	Grupo 2	79.70	83.80

*La pintura CROMO y DORADA tienen un incremento de 6€ sobre pintura estándar



mod.
1.074

estructura
Tubo acero 22 mm ø

ASIENTO Y RESPALDO TAPIZADO



		Pintura	
		Estándar	Especial
Tapizada	Grupo 1	82.80	86.90
	Grupo 2	97.30	101.40

*La pintura CROMO y DORADA tienen un incremento de 6€ sobre pintura estándar

mod.
1.075

estructura
Tubo acero 20 x 20 mm

ASIENTO Y RESPALDO
D.M. RECHAPADO HAYA

	Pintura	
	Estándar	Especial
Asiento y respaldo barnizada	68.30	73.10
Asiento y respaldo lacada	76.90	81.10

*La pintura CROMO y DORADA tienen un incremento de 6€ sobre pintura estándar





mod
2.068

estructura
Tubo acero 22 mm ø

	Pintura	
	Estándar	Especial
Respaldo y asiento chapa lisa	87.20	91.30

*La pintura CROMO y DORADA tienen un incremento de 6€ sobre pintura estándar

mod
2.067

estructura
Tubo acero 22 mm ø

		Pintura	
		Estándar	Especial
Tapizada	Grupo 1	95.50	99.60
	Grupo 2	102.40	106.50
Madera barnizada		124.40	128.60
Madera lacada		128.60	132.70

*La pintura CROMO y DORADA tienen un incremento de 6€ sobre pintura estándar



mod
2.066

estructura
Tubo acero 22 mm ø

	Pintura	
	Estándar	Especial
Asiento y respaldo calada	87.20	91.30

*La pintura CROMO y DORADA tienen un incremento de 6€ sobre pintura estándar



mod.
2.001

estructura
Tubo acero 25 mm ø

ASIENTO TAPIZADO

		Pintura	
		Estándar	Especial
Tapizada	Grupo 1	83.60	87.70
	Grupo 2	86.80	90.90

*La pintura CROMO y DORADA tienen un incremento de 6€ sobre pintura estándar

*Posibilidad RESPALDO PERSONALIZADO



mod.
2.001

estructura
Tubo acero 25 mm ø

	Pintura	
	Estándar	Especial
Asiento madera pino barnizado	86.80	90.90
Asiento madera pino lacado	92.30	96.40

*La pintura CROMO y DORADA tienen un incremento de 6€ sobre pintura estándar

*Posibilidad RESPALDO PERSONALIZADO





mod.
2.003

estructura
Tubo acero 25 mm ø

ASIENTO Y RESPALDO TAPIZADO

		Pintura	
		Estándar	Especial
Tapizada	Grupo 1	98.20	102.40
	Grupo 2	105.10	109.30

*La pintura CROMO y DORADA tienen un incremento de 6€ sobre pintura estándar

mod.
2.055

estructura
Tubo oval 30 x 15 mm

	Pintura	
	Estándar	Especial
Madera rechapada haya barnizada	99.40	103.50
Madera rechapada haya lacada	107.60	111.80
Carcasa formica	129.40	133.50

*La pintura CROMO y DORADA tienen un incremento de 6€ sobre pintura estándar



mod.
2.002

estructura
Tubo acero 25 mm ø

ASIENTO Y RESPALDO DM RECHAPADO HAYA

	Pintura	
	Estándar	Especial
Asiento y respaldo barnizado	105.10	109.30
Asiento y respaldo lacado	110.60	114.80

*La pintura CROMO y DORADA tienen un incremento de 6€ sobre pintura estándar



mod
2.000

estructura
Tubo acero 25 mm ø

	Pintura	
	Estándar	Especial
Asiento madera pino barnizado	93.20	97.30
Asiento madera pino lacado	98.70	102.80

*La pintura CROMO y DORADA tienen un incremento de 6€ sobre pintura estándar



mod
2.000

estructura
Tubo acero 25 mm ø

ASIENTO TAPIZADO

		Pintura	
		Estándar	Especial
Tapizada	Grupo 1	88.70	92.80
	Grupo 2	92.80	96.90

*La pintura CROMO y DORADA tienen un incremento de 6€ sobre pintura estándar





mod
2.043

estructura
Tubo acero 30 mm ø

		Pintura	
		Estándar	Especial
Tapizada	Grupo 1	92.00	96.30
	Grupo 2	98.90	103.20

*La pintura CROMO y DORADA tienen un incremento de 6€ sobre pintura estándar

mod
2.046

estructura
Tubo acero 30 mm ø

		Pintura	
		Estándar	Especial
DM rechapado en haya	Barnizado	94.30	96.60
	Lacado	99.60	103.70
Tapizada	Grupo 1	86.30	89.70
	Grupo 2	94.30	96.60

*La pintura CROMO y DORADA tienen un incremento de 6€ sobre pintura estándar



mod
2.037

estructura
Tubo acero 20 x 20 mm

		Pintura	
		Estándar	Especial
Tapizada	Grupo 1	121.90	126.50
	Grupo 2	133.40	138.00

*La pintura CROMO y DORADA tienen un incremento de 6€ sobre pintura estándar



mod
2.038

estructura
Tubo acero 20 x 20 mm

		Pintura	
		Estándar	Especial
Tapizada	Grupo 1	121.90	126.50
	Grupo 2	133.40	138.00

*La pintura CROMO y DORADA tienen un incremento de 6€ sobre pintura estándar





mod
2.064

estructura
Tubo acero 30 x 15 mm

	Pintura	
	Estándar	Especial
Asiento y respaldo chapa	93.20	97.80

*La pintura CROMO y DORADA tienen un incremento de 6€ sobre pintura estándar



mod.
3.070

estructura
Tubo acero 25 mm ø

	Pintura	
	Estándar	Especial
Asiento madera pino barnizado	101.40	105.60
Asiento madera pino lacado	107.00	111.10
Asiento chapa metálica	101.40	105.60

*La pintura CROMO y DORADA tienen un incremento de 6€ sobre pintura estándar



mod.
3.070

estructura
Tubo acero 25 mm ø

		Pintura	
		Estándar	Especial
Tapizado	Grupo 1	101.40	105.60
	Grupo 2	107.00	111.10

*La pintura CROMO y DORADA tienen un incremento de 6€ sobre pintura estándar





mod
3.001

estructura
Tubo acero 25 mm ø

		Pintura	
		Estándar	Especial
Tapizado	Grupo 1	87.80	91.90
	Grupo 2	91.00	95.10

*La pintura CROMO y DORADA tienen un incremento de 6€ sobre pintura estándar

*Posibilidad RESPALDO PERSONALIZADO

mod
3.001

estructura
Tubo acero 25 mm ø

	Pintura	
	Estándar	Especial
Asiento madera pino barnizado	91.00	95.10
Asiento madera pino lacado	96.50	100.60

*La pintura CROMO y DORADA tienen un incremento de 6€ sobre pintura estándar

*Posibilidad RESPALDO PERSONALIZADO



mod.
3.000

estructura
Tubo acero 25 mm ø

		Pintura	
		Estándar	Especial
Tapizado	Grupo 1	90.10	94.20
	Grupo 2	93.30	97.40

*La pintura CROMO y DORADA tienen un incremento de 6€ sobre pintura estándar



mod.
3.000

estructura
Tubo acero 25 mm ø

	Pintura	
	Estándar	Especial
Asiento madera pino barnizado	93.30	97.40
Asiento madera pino lacado	98.80	102.90

*La pintura CROMO y DORADA tienen un incremento de 6€ sobre pintura estándar





mod
3.002

estructura

Tubo acero 25 mm ø

ASIENTO Y RESPALDO D. M.
RECHAPADO HAYA

	Pintura	
	Estándar	Especial
Asiento y respaldo barnizado	102.50	106.60
Asiento y respaldo lacado	108.00	112.10

*La pintura CROMO y DORADA tienen un incremento de 6€ sobre pintura estándar

mod
3.003

estructura

Tubo acero 25 mm ø

		Pintura	
		Estándar	Especial
Tapizado	Grupo 1	102.50	106.60
	Grupo 2	108.00	112.10

*La pintura CROMO y DORADA tienen un incremento de 6€ sobre pintura estándar



mod
3.006

estructura
Tubo acero 25 mm ø

ASIENTO Y RESPALDO DM. RECHAPADO HAYA

	Pintura	
	Estándar	Especial
Asiento y respaldo barnizado	110.90	115.00
Asiento y respaldo lacado	116.40	120.50

*La pintura CROMO y DORADA tienen un incremento de 6€ sobre pintura estándar



mod
3.004

estructura
Tubo acero 25 mm ø

ASIENTO Y RESPALDO TAPIZADO

		Pintura	
		Estándar	Especial
Tapizado	Grupo 1	110.90	115.00
	Grupo 2	116.40	120.50

*La pintura CROMO y DORADA tienen un incremento de 6€ sobre pintura estándar





mod
3.009

estructura

Tubo acero 25 mm ø

		Pintura	
		Estándar	Especial
Asiento DM. Barnizado		87.80	91.90
Asiento DM. Lacado		93.30	97.50
Tapizada	Grupo 1	84.60	88.80
	Grupo 2	87.80	91.90

*La pintura CROMO y DORADA tienen un incremento de 6€ sobre pintura estándar

mod
3.008

estructura

Tubo acero 25 mm ø

		Pintura	
		Estándar	Especial
Asiento DM. Barnizado		89.90	94.10
Asiento DM. Lacado		92.10	101.80
Tapizado	Grupo 1	89.90	92.10
	Grupo 2	96.30	101.80

*La pintura CROMO y DORADA tienen un incremento de 6€ sobre pintura estándar



mod
3.007

estructura

Tubo acero 25 mm ø

		Pintura	
		Estándar	Especial
Asiento DM. Barnizado		91.00	95.10
Asiento DM. Lacado		96.50	100.60
Tapizado	Grupo 1	87.80	91.00
	Grupo 2	91.90	95.10

*La pintura CROMO y DORADA tienen un incremento de 6€ sobre pintura estándar



mod
3.071

estructura
Tubo 20 x 20 mm

		Pintura	
		Estándar	Especial
Asiento DM. Barnizado		91.90	96.10
Asiento DM. Lacado		97.50	101.60
Tapizado	Grupo 1	88.80	92.90
	Grupo 2	91.90	96.10

*La pintura CROMO y DORADA tienen un incremento de 6€ sobre pintura estándar



mod
3.014

estructura
Tubo 20 x 20 mm

		Pintura	
		Estándar	Especial
Asiento DM. Barnizado		87.80	91.90
Asiento DM. Lacado		93.30	97.50
Tapizado	Grupo 1	84.60	88.80
	Grupo 2	87.80	91.90

*La pintura CROMO y DORADA tienen un incremento de 6€ sobre pintura estándar





mod
3.072

estructura
Tubo 20 x 20 mm

	Pintura	
	Estándar	Especial
Carcasa rechapada barnizada	130.40	134.60
Carcasa rechapada lacada	144.20	148.40

*La pintura CROMO y DORADA tienen un incremento de 6€ sobre pintura estándar

mod
3.065

estructura
Tubo acero conificado

	Pintura	
	Estándar	Especial
Madera rechapada haya barnizada	139.20	143.30
Madera rechapada lacada	153.00	157.10
Carcasa formica	176.50	180.70

*La pintura CROMO y DORADA tienen un incremento de 6€ sobre pintura estándar



mod
3.072

estructura
Tubo 20 x 20 mm

	Pintura	
	Estándar	Especial
Carcasa formica	161.50	165.60

*La pintura CROMO y DORADA tienen un incremento de 6€ sobre pintura estándar



mod
3.010

estructura
Tubo 20 x 20 mm

ASIENTO Y RESPALDO DM. RECHAPADO HAYA

	Pintura	
	Estándar	Especial
Asiento y respaldo DM. Barnizado	102.50	106.60
Asiento y respaldo DM. Lacado	108.00	112.10

*La pintura CROMO y DORADA tienen un incremento de 6€ sobre pintura estándar



mod
3.078

estructura
Tubo 20 mm ø



		Pintura	
		Estándar	Especial
Tapizada	Grupo 1	132.30	135.70
	Grupo 2	157.60	161.00

*La pintura CROMO y DORADA tienen un incremento de 6€ sobre pintura estándar

mod
3.011

estructura
Tubo 20 x 20 mm

ASIENTO Y RESPALDO DM. RECHAPADO HAYA

	Pintura	
	Estándar	Especial
Asiento y respaldo DM. Barnizado	102.50	106.60
Asiento y respaldo DM. Lacado	108.00	112.10

*La pintura CROMO y DORADA tienen un incremento de 6€ sobre pintura estándar





mod
3.068

estructura
Tubo 22 mm ø

	Pintura	
	Estándar	Especial
Asiento y respaldo chapa liso	89.00	93.20

*La pintura CROMO y DORADA tienen un incremento de 6€ sobre pintura estándar

mod
3.067

estructura
Tubo 22 mm ø

		Pintura	
		Estándar	Especial
Tapizada	Grupo 1	97.30	101.40
	Grupo 2	104.20	108.30

*La pintura CROMO y DORADA tienen un incremento de 6€ sobre pintura estándar



mod
3.066

estructura
Tubo 22 mm ø

	Pintura	
	Estándar	Especial
Asiento y respaldo chapa calada	89.00	93.20

*La pintura CROMO y DORADA tienen un incremento de 6€ sobre pintura estándar



mod
3.067

estructura
Tubo acero 22 mm ø

	Pintura	
	Estándar	Especial
Asiento Barnizado	126.30	130.40
Asiento Lacado	130.40	134.60

*La pintura CROMO y DORADA tienen un incremento de 6€ sobre pintura estándar



mod
3.087

estructura
Tubo acero 20 mm ø

PLEGABLE



	Pintura	
	Estándar	Especial
Asiento y respaldo chapa calada	93.40	97.50

*La pintura CROMO y DORADA tienen un incremento de 6€ sobre pintura estándar

mod
3.087

estructura
Tubo acero 20 mm ø

PLEGABLE

	Pintura	
	Estándar	Especial
Asiento y respaldo chapa lisa	93.40	97.50

*La pintura CROMO y DORADA tienen un incremento de 6€ sobre pintura estándar





mod
3.040

estructura

Tubo acero 20 x 20 mm

		Pintura	
		Estándar	Especial
Tapizado	Grupo 1	89.00	93.20
	Grupo 2	92.50	96.60

*La pintura CROMO y DORADA tienen un incremento de 6€ sobre pintura estándar

mod
3.073

estructura

Tubo acero 20 x 20 mm

ASIENTO Y RESPALDO
DM. RECHAPADO HAYA

	Pintura	
	Estándar	Especial
Respaldo y asiento barnizado	101.70	107.00
Respaldo y asiento madera lacado	105.10	109.30

*La pintura CROMO y DORADA tienen un incremento de 6€ sobre pintura estándar



mod
3.040

estructura

Tubo acero 20 x 20 mm

	Pintura	
	Estándar	Especial
Asiento Barnizado	92.50	96.60
Asiento Lacado	95.90	100.10

*La pintura CROMO y DORADA tienen un incremento de 6€ sobre pintura estándar



mod.
3.059

estructura
Tubo acero 20 x 20 mm

		Pintura	
		Estándar	Especial
Tapizado	Grupo 1	88.60	92.00
	Grupo 2	101.20	104.70

*La pintura CROMO y DORADA tienen un incremento de 6€ sobre pintura estándar



mod.
3.035

estructura
Tubo acero 30 x 30 mm

		Pintura	
		Estándar	Especial
Tapizado	Grupo 1	112.70	117.10
	Grupo 2	127.70	131.80

*La pintura CROMO y DORADA tienen un incremento de 6€ sobre pintura estándar



mod.
3.036

estructura
Tubo acero 30 x 30 mm

		Pintura	
		Estándar	Especial
Tapizado	Grupo 1	82.80	86.90
	Grupo 2	95.50	99.60

*La pintura CROMO y DORADA tienen un incremento de 6€ sobre pintura estándar





mod.
3.041

estructura
Tubo acero 20 x 20 mm

ASIENTO COMPACTO

	Pintura	
	Estándar	Especial
Asiento compacto	86.90	91.10

*La pintura CROMO y DORADA tienen un incremento de 6€ sobre pintura estándar

mod.
3.039

estructura
Tubo acero 20 x 20 mm

	Pintura	
	Estándar	Especial
Asiento madera pino barnizado	68.30	72.50
Asiento madera pino lacado	73.80	78.00

*La pintura CROMO y DORADA tienen un incremento de 6€ sobre pintura estándar



mod.
3.042

estructura
Tubo acero 30 x 30 mm

		Pintura	
		Estándar	Especial
Tapizado	Grupo 1	82.80	86.90
	Grupo 2	95.50	99.60
Asiento madera pino barnizado		95.50	99.60
Asiento madera pino lacado		101.00	105.10

*La pintura CROMO y DORADA tienen un incremento de 6€ sobre pintura estándar



mod
3.025

estructura
Tubo acero 20 mm ø

		Pintura	
		Estándar	Especial
Tapizado	Grupo 1	82.80	86.90
	Grupo 2	95.50	99.60
Asiento pino barnizado		95.50	99.60
Asiento pino lacado		101.00	105.10

*La pintura CROMO y DORADA tienen un incremento de 6€ sobre pintura estándar



mod
3.069

estructura
Tubo acero 22 mm ø

		Pintura	
		Estándar	Especial
Asiento Barnizado		59.80	63.90
Asiento Lacado		63.90	68.10

*La pintura CROMO y DORADA tienen un incremento de 6€ sobre pintura estándar





mod
3.024

estructura
Tubo acero 25 mm ø

		Pintura	
		Estándar	Especial
Tapizado	Grupo 1	72.50	76.60
	Grupo 2	77.90	82.00
Asiento madera barnizada		77.90	82.00
Asiento madera lacada		81.10	96.70

*La pintura CROMO y DORADA tienen un incremento de 6€ sobre pintura estándar

mod
3.005

estructura
Tubo acero 25 mm ø

		Pintura	
		Estándar	Especial
Tapizado	Grupo 1	92.00	95.10
	Grupo 2	96.10	99.20
Asiento madera barnizada		95.10	99.20
Asiento madera lacada		100.60	104.80

*La pintura CROMO y DORADA tienen un incremento de 6€ sobre pintura estándar

*Posibilidad RESPALDO PERSONALIZADO



mod
3.050

estructura
Tubo acero 25 mm ø



CHAPA REJILLA



CHAPA LISA



ASIENTO INTEGRAL

		Pintura	
		Estándar	Especial
Tapizado	Grupo 1	56.40	60.50
	Grupo 2	58.70	62.80
Asiento integral		58.70	62.80
Asiento rejilla metálica		58.70	62.80
Asiento chapa lisa		56.40	60.50

*La pintura CROMO y DORADA tienen un incremento de 6€ sobre pintura estándar





mod
3.053

estructura
Tubo acero 25 mm ø

	Pintura	
	Estándar	Especial
Carcasa PVC negro	44.90	49.00

*La pintura CROMO y DORADA tienen un incremento de 6€ sobre pintura estándar

mod
3.052

estructura
Tubo acero 25 mm ø

	Pintura	
	Estándar	Especial
Asiento madera pino barnizado	56.40	60.50
Asiento madera pino lacado	61.90	66.00

*La pintura CROMO y DORADA tienen un incremento de 6€ sobre pintura estándar



mod
3.048

estructura
Tubo acero 25 mm ø

		Pintura	
		Estándar	Especial
Tapizado	Grupo 1	66.70	70.80
	Grupo 2	69.00	73.10
Asiento rejilla metálica		69.00	73.10
Asiento integral		69.00	73.10
Asiento chapa lisa		66.70	70.80

*La pintura CROMO y DORADA tienen un incremento de 6€ sobre pintura estándar



mod
3.051

estructura
Tubo acero 25 mm ø

		Pintura	
		Estándar	Especial
Tapizado	Grupo 1	51.80	55.90
	Grupo 2	54.10	58.20
Asiento rejilla metálica		54.10	58.20
Asiento integral		54.10	58.20
Asiento chapa lisa		51.80	55.90

*La pintura CROMO y DORADA tienen un incremento de 6€ sobre pintura estándar





mod
3.076

estructura
Tubo acero conificado

		Pintura	
		Estándar	Especial
Tapizado	Grupo 1	159.40	163.50
	Grupo 2	173.70	177.80

*La pintura CROMO y DORADA tienen un incremento de 6€ sobre pintura estándar

mod
3.086

estructura
Tubo acero 20 mm ø

CON COSTURA

		Pintura	
		Estándar	Especial
Tapizado	Grupo 1	110.70	114.90
	Grupo 2	115.90	120.10

*La pintura CROMO y DORADA tienen un incremento de 6€ sobre pintura estándar



mod
3.086

estructura
Tubo acero 20 mm ø

SIN COSTURA

		Pintura	
		Estándar	Especial
Tapizado	Grupo 1	100.40	104.50
	Grupo 2	105.60	109.70

*La pintura CROMO y DORADA tienen un incremento de 6€ sobre pintura estándar



mod
3.026

estructura
Tubo acero 25 mm ø

	Pintura	
	Estándar	Especial
Asiento madera pino barnizado	100.30	104.40
Asiento madera pino lacado	103.50	107.60

*La pintura CROMO y DORADA tienen un incremento de 6€ sobre pintura estándar



mod
3.027

estructura
Tubo acero 25 mm ø

		Pintura	
		Estándar	Especial
Tapizado	Grupo 1	94.00	98.10
	Grupo 2	105.50	109.60



*La pintura CROMO y DORADA tienen un incremento de 6€ sobre pintura estándar

mod
3.028

estructura
Tubo acero 25 mm ø

		Pintura	
		Estándar	Especial
Tapizado	Grupo 1	88.80	92.90
	Grupo 2	100.30	104.40

*La pintura CROMO y DORADA tienen un incremento de 6€ sobre pintura estándar





mod
3.081

estructura
Tubo acero 20 mm ø

		Pintura	
		Estándar	Especial
Tapizado	Grupo 1	84.00	88.10
	Grupo 2	95.50	99.60

*La pintura CROMO y DORADA tienen un incremento de 6€ sobre pintura estándar

mod
3.080

estructura
Tubo acero conificado

		Pintura	
		Estándar	Especial
Tapizado	Grupo 1	102.50	106.60
	Grupo 2	116.30	120.40

*La pintura CROMO y DORADA tienen un incremento de 6€ sobre pintura estándar



mod
3.029

estructura
Tubo acero

		Pintura	
		Estándar	Especial
Tapizado	Grupo 1	99.40	103.50
	Grupo 2	103.50	107.60

*La pintura CROMO y DORADA tienen un incremento de 6€ sobre pintura estándar



mod
1.090

estructura
Tubo 22 mm ø
Alto 50 cm

		Pintura	
		Estándar	Especial
Tapizado	Grupo 1	79.50	83.60
	Grupo 2	91.00	95.10

*La pintura CROMO y DORADA tienen un incremento de 6€ sobre pintura estándar



mod
3.090

estructura
Tubo 22 mm ø
Alto 68 cm

		Pintura	
		Estándar	Especial
Tapizado	Grupo 1	88.10	92.20
	Grupo 2	99.60	103.70

*La pintura CROMO y DORADA tienen un incremento de 6€ sobre pintura estándar



mod
3.095

estructura
Tubo 22 mm ø
Alto 83 cm

		Pintura	
		Estándar	Especial
Tapizado	Grupo 1	88.10	92.20
	Grupo 2	99.60	103.70

*La pintura CROMO y DORADA tienen un incremento de 6€ sobre pintura estándar





mod.
1.046

	Tapizada	
	Grupo 1	Grupo 2
Madera haya barnizada	101.40	112.80



mod.
1.064

	Tapizada	
	Grupo 1	Grupo 2
Madera haya barnizada	101.40	112.80



mod.
1.044

	Madera
Madera pino barnizada asiento madera	80.50



mod.
1.045

	Madera
Madera pino barnizada asiento madera	80.50





mod
3.058

	Tapizado	
	Grupo 1	Grupo 2
Madera haya barnizada	132.50	143.90

mod
3.057

Madera pino barnizada
asiento madera

Madera

80.50



mod
3.056

Madera pino barnizada
asiento madera

Madera

80.50



mod
4.001

estructura

Tubo acero 50 x 50 y 70 x 20 mm

	Mesa con tablero. Plastificado 3o mm		Estructura Metálica sin tablero	
	Pintura		Pintura	
	Estándar	Especial	Estándar	Especial
60 x 60	110.70	120.10	74.50	83.80
70 x 70	127.30	136.60	78.70	88.00
80 x 80	149.00	158.40	84.90	94.20

*La pintura CROMO y DORADA tienen un incremento de 6€ sobre pintura estándar



mod
4.002

	Mesa con tablero. Plastificado 3o mm		Estructura Metálica sin tablero	
	Pintura		Pintura	
	Estándar	Especial	Estándar	Especial
100 x 60	147.00	156.30	86.90	96.30
110 x 60	159.40	168.70	93.20	102.50
120 x 70	184.20	193.50	99.40	108.70
120 x 80	194.60	203.90	99.40	108.70

*La pintura CROMO y DORADA tienen un incremento de 6€ sobre pintura estándar





mod.
4.046

estructura
Tubo acero 40 x 40 mm. Esquinas rectas

	Mesa con tablero. Plastificado 3o mm		Estructura Metálica sin tablero	
	Pintura		Pintura	
	Estándar	Especial	Estándar	Especial
60 x 60	108.70	118.00	72.50	82.50
70 x 70	124.20	133.50	75.60	84.90
80 x 80	145.90	155.30	81.80	91.10

mod.
4.047

estructura
Tubo acero 40 x 40 mm

	Mesa con tablero. Plastificado 3o mm		Estructura Metálica sin tablero	
	Pintura		Pintura	
	Estándar	Especial	Estándar	Especial
100 x 60	143.90	153.20	83.80	93.20
110 x 60	156.30	165.60	90.00	99.40
120 x 70	181.10	190.40	96.30	105.60
120 x 80	191.50	200.80	96.30	105.60



*La pintura CROMO y DORADA tienen un incremento de 6€ sobre pintura estándar



mod
4.003

estructura

Tubo acero oval 40 x 20 mm

	Mesa con tablero. Plastificado 3o mm		Estructura Metálica sin tablero	
	Pintura		Pintura	
	Estándar	Especial	Estándar	Especial
60 x 60	102.50	111.80	66.20	75.60
70 x 70	114.90	124.20	66.20	75.60
80 x 80	130.40	139.70	66.20	75.60

*La pintura CROMO y DORADA tienen un incremento de 6€ sobre pintura estándar



mod
4.004

estructura

Tubo acero oval 40 x 20 mm

	Mesa con tablero. Plastificado 3o mm		Estructura Metálica sin tablero	
	Pintura		Pintura	
	Estándar	Especial	Estándar	Especial
60 Ø	109.70	119.00	66.20	75.60
70 Ø	124.20	133.50	66.20	75.60





mod
4.014

estructura

Tubo acero 25 mm Ø. Esquinas rectas

	Mesa con tablero, Plastificado 30 mm		Estructura Metálica sin tablero	
	Pintura		Pintura	
	Estándar	Especial	Estándar	Especial
60 x 60	110.70	120.10	74.50	83.80
70 x 70	123.20	132.50	74.50	83.80
80 x 80	138.70	148.00	74.50	83.80

*La pintura CROMO y DORADA tienen un incremento de 6€ sobre pintura estándar

mod
4.013

estructura

Tubo acero 25 mm Ø

	Mesa con tablero, Plastificado 30 mm		Estructura Metálica sin tablero	
	Pintura		Pintura	
	Estándar	Especial	Estándar	Especial
60 Ø	118.00	127.30	74.50	83.80
70 Ø	132.50	141.80	74.50	83.80

*La pintura CROMO y DORADA tienen un incremento de 6€ sobre pintura estándar



mod
4.006

estructura

Tubo acero 70 mm Ø y 30 mm Ø

	Mesa con tablero. Plastificado 3o mm		Estructura Metálica sin tablero	
	Pintura		Pintura	
	Estándar	Especial	Estándar	Especial
60 x 60	113.90	123.20	77.60	86.90
70 x 70	126.30	135.60	77.60	86.90
80 x 80	141.70	151.00	77.60	86.90

*La pintura CROMO y DORADA tienen un incremento de 6€ sobre pintura estándar



mod
4.007

estructura

Tubo acero 70 mm Ø y 30 mm Ø

	Mesa con tablero. Plastificado 3o mm		Estructura Metálica sin tablero	
	Pintura		Pintura	
	Estándar	Especial	Estándar	Especial
60 Ø	121.10	130.40	77.60	86.90
70 Ø	135.60	144.90	77.60	86.90

*La pintura CROMO y DORADA tienen un incremento de 6€ sobre pintura estándar





mod
4.070

estructura

Tubo acero 40 x 40 mm

	Mesa con tablero. Plastificado 3o mm		Estructura Metálica sin tablero	
	Pintura		Pintura	
	Estándar	Especial	Estándar	Especial
60 x 60	108.70	118.00	72.50	81.80
70 x 70	124.20	133.50	77.60	84.90
80 x 80	145.90	155.30	81.80	91.10

*La pintura CROMO y DORADA tienen un incremento de 6€ sobre pintura estándar

mod
4.071

estructura

Pata conificada normal

	Mesa con tablero. Plastificado 3o mm		Estructura Metálica sin tablero	
	Pintura		Pintura	
	Estándar	Especial	Estándar	Especial
60 x 60	143.20	152.50	107.00	116.30
70 x 70	155.60	164.90	107.00	116.30
80 x 80	171.10	180.40	107.00	116.30

*La pintura CROMO y DORADA tienen un incremento de 6€ sobre pintura estándar



mod
4.072

estructura

Pata conificada alta

	Mesa con tablero. Plastificado 3o mm		Estructura Metálica sin tablero	
	Pintura		Pintura	
	Estándar	Especial	Estándar	Especial
60 x 60	143.20	152.50	107.00	116.30
70 x 70	155.60	164.90	107.00	116.30
80 x 80	171.10	180.40	107.00	116.30

*La pintura CROMO y DORADA tienen un incremento de 6€ sobre pintura estándar



mod.
4.008

estructura

Tubo acero 70 mm Ø y 30 mm Ø



	Mesa con tablero. Plastificado 30 mm		Estructura Metálica sin tablero	
	Pintura		Pintura	
	Estándar	Especial	Estándar	Especial
100 x 60	161.50	170.80	101.40	110.70
110 x 60	167.70	177.00	101.40	110.70
120 x 70	186.30	195.60	101.40	110.70
120 x 80	196.70	206.00	101.40	110.70

*La pintura CROMO y DORADA tienen un incremento de 6€ sobre pintura estándar



mod.
4.005

estructura

Tubo oval 40 x 20 mm

	Mesa con tablero. Plastificado 30 mm		Estructura Metálica sin tablero	
	Pintura		Pintura	
	Estándar	Especial	Estándar	Especial
100 x 60	144.90	154.20	84.90	94.20
110 x 60	151.10	160.40	84.90	94.20
120 x 70	176.00	185.30	91.10	100.40
120 x 80	186.30	195.60	91.10	100.40

*La pintura CROMO y DORADA tienen un incremento de 6€ sobre pintura estándar





mod
4.009

estructura
Tubo acero 40 mm Ø

	Mesa con tablero. Plastificado 3o mm		Estructura Metálica sin tablero	
	Pintura		Pintura	
	Estándar	Especial	Estándar	Especial
60 x 60	96.30	105.60	60.00	69.30
70 x 70	108.70	118.00	60.00	69.30
80 x 80	128.30	137.70	64.20	73.50
100 x 60	128.30	137.70	68.30	77.60
110 x 60	136.60	145.90	70.40	79.70
120 x 70	163.50	172.80	78.70	88.00
120 x 80	173.90	183.20	78.70	88.00

*La pintura CROMO y DORADA tienen un incremento de 6€ sobre pintura estándar



mod
4.015

estructura
Tubo acero 25 mm Ø

	Mesa con tablero. Plastificado 3o mm		Estructura Metálica sin tablero	
	Pintura		Pintura	
	Estándar	Especial	Estándar	Especial
60 x 60	102.50	111.80	66.20	75.60
70 x 70	114.90	124.20	66.20	75.60
80 x 80	134.60	143.90	70.40	79.70
100 x 60	140.80	150.10	80.70	90.00
110 x 60	147.00	156.30	80.70	90.00
120 x 70	167.70	177.00	82.80	92.10
120 x 80	178.00	187.30	82.80	92.10

*La pintura CROMO y DORADA tienen un incremento de 6€ sobre pintura estándar



mod
4.043

estructura

Tubo acero 70 x 70 placa acero 8 mm

	Mesa con tablero, Plastificado 30 mm		Estructura Metálica sin tablero	
	Pintura		Pintura	
	Estándar	Especial	Estándar	Especial
100 x 60	217.40	226.70	157.30	166.60
110 x 60	223.60	232.90	157.30	166.60
120 x 70	242.20	251.50	157.30	166.60
120 x 80	252.50	261.90	157.30	166.60

*La pintura CROMO y DORADA tienen un incremento de 6€ sobre pintura estándar



mod
4.051

estructura

Tubo acero 70 Ø placa acero 8 mm. Redonda

	Mesa con tablero, Plastificado 30 mm		Estructura Metálica sin tablero	
	Pintura		Pintura	
	Estándar	Especial	Estándar	Especial
60 Ø	153.20	162.50	109.70	119.00
70 Ø	171.80	181.10	113.90	123.20

*La pintura CROMO y DORADA tienen un incremento de 6€ sobre pintura estándar



mod
4.023

estructura

Tubo acero 70 x 70 placa acero 8 mm

	Mesa con tablero, Plastificado 30 mm		Estructura Metálica sin tablero	
	Pintura		Pintura	
	Estándar	Especial	Estándar	Especial
60 x 60	145.80	155.10	109.70	119.00
70 x 70	162.50	171.80	113.90	123.90
80 x 80	178.00	187.30	113.90	123.20

*La pintura CROMO y DORADA tienen un incremento de 6€ sobre pintura estándar





mod
4.040

estructura

Mesa madera pino;

Tablero plastificado de 30 mm. Esquinas rectas

	Barnizada
60 x 60	141.30
70 x 70	161.30
80 x 80	176.90
100 x 60	186.10
110 x 70	217.90
120 x 80	228.20

mod
4.039

Mesa madera pino barnizada.

	Barnizada
60 x 60	156.50
70 x 70	159.40
80 x 80	162.40
100 x 60	182.60
110 x 70	208.70
120 x 80	214.50



mod
4.041

Mesa Baja Estructura.
Tubo 50 x 50 mm.
Tablero plastificado de 30 mm.
Esquinas rectas

Tablero de 50 x 50	Pintura	
	Estándar	Especial
	97.30	106.60

*La pintura CROMO y DORADA tienen un incremento de 6€ sobre pintura estándar



mod
4.042

Mesa Baja Estructura.
Tubo 50 x 50 mm.
Tablero plastificado de 30 mm.
Esquinas rectas

Tablero de 100 x 50	Pintura	
	Estándar	Especial
	134.60	143.90

*La pintura CROMO y DORADA tienen un incremento de 6€ sobre pintura estándar



mod
4.058

Mesa Baja Estructura.
Tubo 50 x 50 mm.
Tablero plastificado de 30 mm.
Esquinas rectas

Tablero de 50 x 50	Pintura	
	Estándar	Especial
	128.30	137.70

*La pintura CROMO y DORADA tienen un incremento de 6€ sobre pintura estándar



mod
4.059

Mesa Baja Estructura.
Tubo 50 x 50 mm.
Tablero plastificado de 30 mm.
Esquinas rectas

Tablero de 100 x 50	Pintura	
	Estándar	Especial
	169.70	179.10

*La pintura CROMO y DORADA tienen un incremento de 6€ sobre pintura estándar





mod
4.025

estructura

Tubo acero 50 x 50; 70 x 20 mm

ALTA

	Mesa con tablero. Plastificado 3o mm		Estructura Metálica sin tablero	
	Pintura		Pintura	
	Estándar	Especial	Estándar	Especial
60 x 60	118.00	127.30	81.80	91.10
70 x 70	133.50	142.80	84.90	94.20
80 x 80	153.20	162.50	89.00	98.30

*La pintura CROMO y DORADA tienen un incremento de 6€ sobre pintura estándar



mod
4.026

estructura

Tubo de acero 50 x 50; 70 x 20 mm

ALTA

	Mesa con tablero. Plastificado 3o mm		Estructura Metálica sin tablero	
	Pintura		Pintura	
	Estándar	Especial	Estándar	Especial
100 x 60	153.20	162.50	93.20	102.50
110 x 60	165.60	174.90	99.40	108.70
120 x 70	190.40	199.80	105.60	114.90

*La pintura CROMO y DORADA tienen un incremento de 6€ sobre pintura estándar





mod
4.044

estructura.
Tubo acero 30 x 30 mm.
ALTA



	Mesa con tablero. Plastificado 30 mm		Estructura Metálica sin tablero	
	Pintura		Pintura	
	Estándar	Especial	Estándar	Especial
60 x 60	174.20	183.50	138.00	147.30
70 x 70	186.60	196.00	138.00	147.30
80 x 80	207.90	217.20	143.80	153.10

*La pintura CROMO y DORADA tienen un incremento de 6€ sobre pintura estándar

mod
4.048

estructura.
Tubo acero 40 x 40 mm
ALTA



	Mesa con tablero. Plastificado 30 mm		Estructura Metálica sin tablero	
	Pintura		Pintura	
	Estándar	Especial	Estándar	Especial
60 x 60	112.80	122.10	76.60	85.90
70 x 70	129.40	138.70	80.70	90.00
80 x 80	149.00	158.40	84.90	94.20
100 x 60	149.00	158.40	89.00	98.30
110 x 60	159.40	168.70	93.20	102.50
120 x 70	186.30	195.60	101.40	110.70

*La pintura CROMO y DORADA tienen un incremento de 6€ sobre pintura estándar





mod.
4.028

estructura.
Tubo acero oval 40 x 20 mm.
ALTA 3 PIES

	Mesa con tablero. Plastificado 3o mm		Estructura Metálica sin tablero	
	Pintura		Pintura	
	Estándar	Especial	Estándar	Especial
60 ø	105.60	114.90	62.10	71.40
70 ø	120.10	129.40	62.10	71.40

*La pintura CROMO y DORADA tienen un incremento de 6€ sobre pintura estándar



mod.
4.027

estructura.
Tubo acero 40 x 20 mm
ALTA 4 PIES

	Mesa con tablero. Plastificado 3o mm		Estructura Metálica sin tablero	
	Pintura		Pintura	
	Estándar	Especial	Estándar	Especial
60 x 60	106.60	115.90	70.40	79.70
70 x 70	119.00	128.30	70.40	79.70
80 x 80	134.60	143.60	70.40	79.70

*La pintura CROMO y DORADA tienen un incremento de 6€ sobre pintura estándar





mod
4.031

estructura.

Tubo acero 70 ø x 30 mm ø

ALTA

	Mesa con tablero. Plastificado 3o mm		Estructura Metálica sin tablero	
	Pintura		Pintura	
	Estándar	Especial	Estándar	Especial
60 ø	125.20	134.60	81.80	91.10
70 ø	139.70	149.00	81.80	91.10

*La pintura CROMO y DORADA tienen un incremento de 6€ sobre pintura estándar



mod
4.032

estructura.

Tubo acero 70 ø x 30 mm ø

ALTA

	Mesa con tablero. Plastificado 3o mm		Estructura Metálica sin tablero	
	Pintura		Pintura	
	Estándar	Especial	Estándar	Especial
60 x 60	118.00	127.30	81.80	91.10
70 x 70	130.40	139.70	81.80	91.10
80 x 80	145.90	155.30	81.80	91.10

*La pintura CROMO y DORADA tienen un incremento de 6€ sobre pintura estándar



mod
4.030

estructura

Tubo acero 25 mm Ø ALTA

	Mesa con tablero. Plastificado 30 mm		Estructura Metálica sin tablero	
	Pintura		Pintura	
	Estándar	Especial	Estándar	Especial
60 Ø	118.00	127.30	74.50	83.80
70 Ø	132.50	141.80	74.50	83.80

*La pintura CROMO y DORADA tienen un incremento de 6€ sobre pintura estándar



mod
4.029

estructura

Tubo acero 25 mm Ø ALTA

	Mesa con tablero. Plastificado 30 mm		Estructura Metálica sin tablero	
	Pintura		Pintura	
	Estándar	Especial	Estándar	Especial
60 x 60	110.70	120.10	74.50	83.80
70 x 70	123.20	132.50	74.50	83.80

*La pintura CROMO y DORADA tienen un incremento de 6€ sobre pintura estándar



mod
4.045

estructura

Tubo acero 25mm Ø PLEGABLE ALTA

	Mesa con tablero. Plastificado 30 mm		Estructura Metálica sin tablero	
	Pintura		Pintura	
	Estándar	Especial	Estándar	Especial
60 x 60	112.80	122.10	76.60	85.90
70 x 70	125.20	134.60	76.60	85.90
80 x 80	144.90	154.20	80.70	90.00

*La pintura CROMO y DORADA tienen un incremento de 6€ sobre pintura estándar





mod
4.049

estructura

Tubo acero 70 x 70 mm

DOBLE COLUMNA PLACA ACERO 8 mm ALTA

	Mesa con tablero. Plastificado 3o mm		Estructura Metálica sin tablero	
	Pintura		Pintura	
	Estándar	Especial	Estándar	Especial
100 x 60	221.50	230.80	161.50	170.80
110 x 60	227.70	237.00	161.50	170.80
120 x 70	246.30	255.60	161.50	170.80
120 x 80	256.70	266.00	161.50	170.80

*La pintura CROMO y DORADA tienen un incremento de 6€ sobre pintura estándar

mod
4.061

estructura

Tubo acero 70 mm Ø

PLACA REDONDA ACERO 8 mm ALTA

	Mesa con tablero. Plastificado 3o mm		Estructura Metálica sin tablero	
	Pintura		Pintura	
	Estándar	Especial	Estándar	Especial
60 Ø	159.40	168.70	115.90	125.20
70 Ø	176.10	185.40	118.10	127.30

*La pintura CROMO y DORADA tienen un incremento de 6€ sobre pintura estándar



mod
4.036

estructura

Tubo acero 70 x 70 mm ALTA

PLACA ACERO 8 mm

	Mesa con tablero. Plastificado 3o mm		Estructura Metálica sin tablero	
	Pintura		Pintura	
	Estándar	Especial	Estándar	Especial
60 x 60	152.10	161.50	115.90	125.20
70 x 70	166.80	176.40	118.10	127.30

*La pintura CROMO y DORADA tienen un incremento de 6€ sobre pintura estándar



mod
0052

	Grupo 1	Grupo 2
Módulo 1 plaza	251.90	276.70
Módulo 2 plazas	299.00	330.10

Ancho 1 plz. 0,50 m
Ancho 2 plz. 1,00 m

Nos adaptamos a cualquier medida
CONSULTAR



mod
0061

	Grupo 1	Grupo 2
Módulo 1 plaza	277.20	300.20
Módulo 2 plazas	327.80	364.30

Ancho 1 plz. 0,50 m
Ancho 2 plz. 1,00 m

Nos adaptamos a cualquier medida
CONSULTAR





mod
0060

	Grupo 1	Grupo 2
Módulo 1 plaza	331.20	356.00
Módulo 2 plazas	393.90	423.20

Ancho 1 plz. 0,50 m
Ancho 2 plz. 1,00 m

Nos adaptamos a cualquier medida
CONSULTAR

mod
0053

	Grupo 1	Grupo 2
Módulo 1 plaza	261.10	285.90
Módulo 2 plazas	321.40	350.80

Ancho 1 plz. 0,50 m
Ancho 2 plz. 1,00 m

Nos adaptamos a cualquier medida
CONSULTAR



mod
0054

	Grupo 1	Grupo 2
Módulo 1 plaza	261.10	285.90
Módulo 2 plazas	321.40	350.80

Ancho 1 plz. 0,50 m
Ancho 2 plz. 1,00 m

Nos adaptamos a cualquier medida
CONSULTAR





mod
0014

	Grupo 1	Grupo 2
Módulo 1 plaza	227.70	251.90
Módulo 2 plazas	269.70	299.00

Ancho 1 plz. 0,50 m
Ancho 2 plz. 1,00 m

Nos adaptamos a cualquier medida
CONSULTAR



mod
0055

	Grupo 1	Grupo 2
Módulo 1 plaza	227.70	252.50
Módulo 2 plazas	269.70	299.00
Módulo rinconera	375.50	403.70

Ancho 1 plz. 0,50 m
Ancho 2 plz. 1,00 m
Rinconera 0,65 + 0,65 m

Nos adaptamos a cualquier medida
CONSULTAR





mod
0056

	Grupo 1	Grupo 2
Módulo 1 plaza	261.10	285.90
Módulo 2 plazas	321.40	350.80
Módulo rinconera	424.90	454.30



Ancho 1 plz. 0,50 m
Ancho 2 plz. 1,00 m
Rinconera 0,65 + 0,65 m

Nos adaptamos a cualquier medida
CONSULTAR





mod
0010

	Grupo 1	Grupo 2
Módulo 2 plazas	218.50	250.70

Ancho 2 plz. 1,00 m

Nos adaptamos a cualquier medida
CONSULTAR

mod
0009

	Grupo 1	Grupo 2
Módulo rinconera	322.00	354.20

Rinconera 0,65 +0,65 m

Nos adaptamos a cualquier medida
CONSULTAR



mod
0011

	Grupo 1	Grupo 2
Módulo 1 plaza	184.00	202.40

Ancho 1 plz. 0,50 m

Nos adaptamos a cualquier medida
CONSULTAR



mod
0012

	Grupo 1	Grupo 2
Puý cuadrado	89.00	111.80



mod
0008

	Grupo 1	Grupo 2
Puý redondo	89.00	111.80



mod
4.060

	Grupo 1	Grupo 2
Mesa 100 x 50	204.70	251.20





mod
0040

	Grupo 1	Grupo 2
Sillón tapizado	258.80	299.00

mod
0013

	Grupo 1	Grupo 2
Sillón tapizado	230.00	257.60



Módulo
mod. 0055
con BRAZO



mod
0067

	Grupo 1	Grupo 2
Módulo 1 plaza	310.50	339.30
Módulo 2 plazas	345.00	387.60

Ancho 1 plz. 0,76 m
Ancho 2 plz. 1,26 m

Nos adaptamos a cualquier medida
CONSULTAR



mod
0057

	Grupo 1	Grupo 2
Módulo 1 plaza	196.70	215.10
Módulo 2 plazas	231.20	263.40

Ancho 1 plz. 0,50 m
Ancho 2 plz. 1,00 m

Nos adaptamos a cualquier medida
CONSULTAR





mod
0016

MADERA HAYA

	Grupo 1	Grupo 2
Sillón barnizado respaldo bajo	126.40	142.00

mod
0017

MADERA HAYA

	Grupo 1	Grupo 2
Sillón barnizado respaldo alto	144.90	161.80



mod
0018

MADERA HAYA

	Grupo 1	Grupo 2
Sillón respaldo madera barnizado	126.40	142.00



mod
0020

MADERA HAYA

	Grupo 1	Grupo 2
Sillón haya barnizado	144.90	161.80





mod
0022

MADERA HAYA

	Grupo 1	Grupo 2
Sillón haya con orejas barnizado	182.90	214.30

mod
0021

MADERA HAYA

	Grupo 1	Grupo 2
Sillón haya barnizado	166.20	193.40



mod
0026

	Grupo 1	Grupo 2
Butaca tapizada	285.70	337.00



mod
0025

	Grupo 1	Grupo 2
Butaca Relax Manual	362.30	424.40





mod
0039

BRAZOS INTEGRAL

	Grupo 1	Grupo 2
Butaca relax metálica pintura estándar	414.00	454.30
Butaca relax metálica pintura especial	422.60	462.90
Butaca fija metálica pintura estándar	300.20	340.00
Butaca fija metálica pintura especial	308.80	348.60

mod
0030

	Grupo 1	Grupo 2
Banqueta reposapiés barnizada	71.60	76.80



mod
0024



	Grupo 1	Grupo 2
Butaca relax metálica pintura estándar	393.30	433.60
Butaca relax metálica pintura especial	399.60	442.20
Butaca fija metálica pintura estándar	289.80	329.80
Butaca fija metálica pintura especial	298.70	338.40



mod
0031

	Grupo 1	Grupo 2
Butaca tapizada	386.40	472.70

Ancho 1 plz. 0,86 m



mod
0032

	Grupo 1	Grupo 2
Sofá tapizado 2 plazas	532.50	667.00
Sofá tapizado 3 plazas	624.50	762.50

Ancho 2 plz. 1,36 m
Ancho 3 plz. 1,86 m





mod
0062

	Grupo 1	Grupo 2
Butaca 1 plaza tapizada	386.40	472.70
Butaca 2 plazas tapizada	532.50	667.00
Butaca 3 plazas tapizada	624.50	762.50

Ancho 1 plz. 0,86 m

Ancho 2 plz. 1,36 m

Ancho 3 plz. 1,86 m



mod
0046

	Grupo 1	Grupo 2
Sillón París 1 plaza barnizado	173.70	202.40
Sillón París 2 plazas barnizado	234.60	271.40

Ancho 1 plz. 0,61 m
Ancho 2 plz. 1,12 m



mod
0028

	Grupo 1	Grupo 2
Sillón León 2 plazas barnizado	234.60	271.40

Ancho 2 plz. 1,12 m



mod
0029

	Grupo 1	Grupo 2
Sillón León 1 plaza barnizado	173.70	202.40

Ancho 1 plz. 0,61 m





mod
2.052

	Pintura		Pintura	
	Estándar	Especial	Estándar	Especial
	Grupo 1	Grupo 1	Grupo 2	Grupo 2
Silla tapizada	69.40	72.90	80.90	84.40



mod
2.049

	Pintura	
	Estándar	Especial
Sillón madera barnizado	91.60	95.00
Silla madera barnizado	87.40	90.90



mod
2.051

	Pintura	
	Estándar	Especial
Sillón PVC	54.80	58.20



mod
1.053

Pintura	
Estándar	Especial
Silla PVC	54.10

50.60



mod
1.052

	Pintura		Pintura	
	Estándar	Especial	Estándar	Especial
	Grupo 1	Grupo 1	Grupo 2	Grupo 2
Silla tapizada	64.20	75.70	67.60	79.10



mod
0036

Medidas:
2 plz. 1,00 m
3 plz. 1,50 m
4 plz. 2,00 m

	Pintura		Pintura	
	Estándar	Especial	Estándar	Especial
	Grupo 1	Grupo 1	Grupo 2	Grupo 2
Bancada 2 plazas tapizada	194.60	198.70	211.10	215.30
Bancada 3 plazas tapizada	276.00	280.10	300.70	304.90
Bancada 4 plazas tapizada	355.40	359.50	388.50	392.60

	Pintura	
	Estándar	Especial
Bancada 2 plazas madera natural	232.50	236.70
Bancada 3 plazas madera natural	331.20	335.30
Bancada 4 plazas madera natural	425.70	429.90
Bancada 2 plazas PVC	164.80	168.90
Bancada 3 plazas PVC	228.90	233.00
Bancada 4 plazas PVC	292.30	296.50





mod
0065

Medidas:
2 plz. 0,90 m
3 plz. 1,35 m
4 plz. 1,80 m

	Pintura	
	Estándar	Especial
Bancada 2 plazas carcasa barnizada	222.30	226.40
Bancada 3 plazas carcasa barnizada	304.80	308.90
Bancada 4 plazas carcasa barnizada	390.10	394.20
Bancada 2 plazas carcasa lacada	240.70	244.80
Bancada 3 plazas carcasa lacada	332.60	336.70
Bancada 4 plazas carcasa lacada	426.90	430.10
Bancada 2 plazas carcasa formica	275.30	279.60
Bancada 3 plazas carcasa formica	395.60	399.60
Bancada 4 plazas carcasa formica	516.50	520.60





COBRE



GRIS PLATA



WENGUE



ROJO




CROMO



BURDEOS

* La pintura CROMO Y DORADA tienen un incremento de 6€ sobre pintura estándar.





COLOR MARFIL



GRIS OXIDON



AZUL CELESTE




NEGRO




BLANCO



LACADO TRANSPARENTE



COMPACTO 13 mm FENOLÍTICO	60 Ø	70 Ø	60 x 60	70 x 70	80 x 80	100 x 60	110 x 60	120 x 70	120 x 80
BLANCO; NEGRO	72.40	95.60	69.70	91.50	132.50	131.20	-	153.00	172.20
BURDEOS; AZUL	72.40	95.60	69.70	91.50	132.50	131.20	-	153.00	172.20
WENGUE; TRUPE	72.40	95.60	69.70	91.50	132.50	131.20	-	153.00	172.20
PINO VIEJO; ANTRACITA	72.40	95.60	69.70	91.50	132.50	131.20	-	153.00	172.20



BLANCO




NEGRO



BURDEOS



AZUL




WENGUE



TAUPE




PINO VIEJO




ANTRACITA

BARNIZADOS



WENGUE



NOGAL




PINO NATURAL



CEREZO




BLANCO TRANSLÚCIDO




BARNIZ AL AGUA


LACADOS



BLANCO




GRIS



CHOCOLATE



WERZALIT ESTÁNDAR	60 Ø	70 Ø	60 x 60	70 x 70	80 x 80	100 x 60	110 x 60	120 x 70	120 x 80
BLANCO	48.00	60.10	64.20	72.50	82.00	-	92.90	107.90	121.60
ROJO	48.00	60.10	64.20	72.50	82.00	-	-	-	-
NEGRO	48.00	60.10	64.20	72.50	82.00	-	92.90	107.90	121.60
NARANJA	48.00	60.10	64.20	72.50	82.00	-	-	-	-
HAYA	48.00	60.10	64.20	72.50	82.00	-	92.90	107.90	121.60
WENGUE	48.00	60.10	64.20	72.50	82.00	-	92.90	107.90	121.60
TRAVERTINO	48.00	60.10	64.20	72.50	82.00	-	92.90	107.90	121.60
PINO VIEJO	48.00	60.10	64.10	72.50	82.00	-	92.90	107.90	121.60
NOGAL	48.00	60.10	64.10	72.50	82.00	-	92.90	107.90	121.60



BLANCO



ROJO



NEGRO



NARANJA



HAYA



WENGUE



TRAVERTINO



PINO VIEJO



NOGAL

PLASTIFICADO									
CANTO RECTO	60 Ø	70 Ø	60 x 60	70 x 70	80 x 80	100 x 60	110 x 60	120 x 70	120 x 80
ESQUINAS RECTAS									
30 mm.	43.50	58.00	36.20	48.60	64.20	60.00	66.20	84.90	95.20
WENGUE	43.50	58.00	36.20	48.60	64.20	60.00	66.20	84.90	95.20
HAYA; NOGAL	43.50	58.00	36.20	48.60	64.20	60.00	66.20	84.90	95.20
ACACIA; PERLA	43.50	58.00	36.20	48.60	64.20	60.00	66.20	84.90	95.20
* BLANCO	43.50	58.00	36.20	48.60	64.20	60.00	66.20	84.90	95.20
19 mm.	43.50	58.00	36.20	48.60	64.20	60.00	66.20	84.90	95.20
* NEGRO; AZUL; CALABAZA	43.50	58.00	36.20	48.60	64.20	60.00	66.20	84.90	95.20
ROBLE RUS; FRESNO	43.50	58.00	36.20	48.60	64.20	60.00	66.20	84.90	95.20
VINTAGE; PINO; PINO ZERMATT	43.50	58.00	36.20	48.60	64.20	60.00	66.20	84.90	95.20
WALNUT SUPREME;	43.50	58.00	36.20	48.60	64.20	60.00	66.20	84.90	95.20

* BLANCO-30 LISO DE 30 MM; BLANCO SOFT PORO DE 19 MM.

* HAYAR DE 30 MM; HAYA PORO DE 19 MM.




BLANCO* - 30




HAYA* - 30




WENGUE - 30




NOGAL - 30




ACACIA - 30



PERLA - 30




FRESNO - 19



VINTAGE - 19




PINO - 19



PINO ZERMATT - 19



ROBLE RUS - 19




WALNUT SUPREME - 19



AZUL - 19



CALABAZA - 19



NEGRO - 19



MAGNOLIA (GRUPO 1)



AROSA (GRUPO 1)




GÉMINIS (GRUPO 2)



PARIS (GRUPO 2)







INOOU

mobiliario de innovación

www.inou.es



Inou Contract Solutions



@mobiliarioinou



Inou Contract Solutions